



4号機：パイオニア/コイン不要機(ハナハナ30・ハイハイシオサイ30・ビッグシオ30筐体用)  
[ 簡単な取り付け方法と使用方法のご説明です ]




⇒  
コイン不要機のベットボタン用コネクタを上画像の様に差し替えます。



⇒  
ホッパー用コネクタを上画像の様に差し替えます。



⇒  
メダルセンサー用コネクタを抜きコイン不要機のコネクタと上の画像の様に差し替えます  
コインコネクタは、抜いたままで大丈夫です。差したであれば、ゲーム毎にカチカチ音がします。



左の画像は、コイン不要機を取り付けた画像です。

弊社は、2000年より「アトミック 2000」の名称でコイン不要機をいち早く開発・製造・販売をしてきました。  
安心して、ご使用して頂けるかと思えます。

取り付け方法で分からない事が御座いましたら、間違った取り付けをして破損する前にご連絡をお願い致します。  
TEL:052-523-7588(営業時間内の対応となります)メール:info@hollup.co.jp(対応に時間がかかる事が御座います)

有限会社ホールアップ 〒451-0071 愛知県名古屋市 西区鳥見町四丁目38番地3

URL : <http://www.hollup.co.jp/> ゲームセンター758 URL : <http://www.hollup.co.jp/758/top.html/>